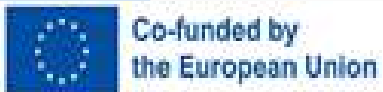


IDENTITY MOSAIC

# Orientare Profesională Conștientă și Dezvoltare de Carieră

Instrumente pentru o carieră de succes

2024-3-HU01-KA210-YOU-000290582



Finanțat de Uniunea Europeană. Informațiile și opiniile prezentate aici reflectă punctul de vedere al autorului (autorilor) și nu reprezintă în mod necesar poziția oficială a Uniunii Europene sau a Fundației Tempus. Nici Uniunea Europeană, nici autoritatea finanțatoare nu pot fi considerate responsabile pentru aceste informații.

# De ce este important acest lucru pentru tine?

## Piața muncii în schimbare

Tinerii de astăzi trec prin 5-7 schimbări de carieră și 10-15 schimbări de loc de muncă în timpul vieții lor. Planificarea conștientă ajută la adaptarea rapidă la schimbări.

## Decizii conștiente

Planificarea carierei ajută la evitarea deciziilor aleatorii și face posibilă alegerea unei căi care se potrivește valorilor și obiectivelor tale.

## Creșterea competitivității

Dezvoltarea conștientă a competențelor și construirea carierei asigură competitivitate pe piața muncii și crește șansele de plasare.

## Îmbunătățirea calității vieții

Găsirea carierei potrivite crește satisfacția la locul de muncă, reduce stresul și asigură un echilibru mai bun între viața profesională și cea personală.

### Știați?

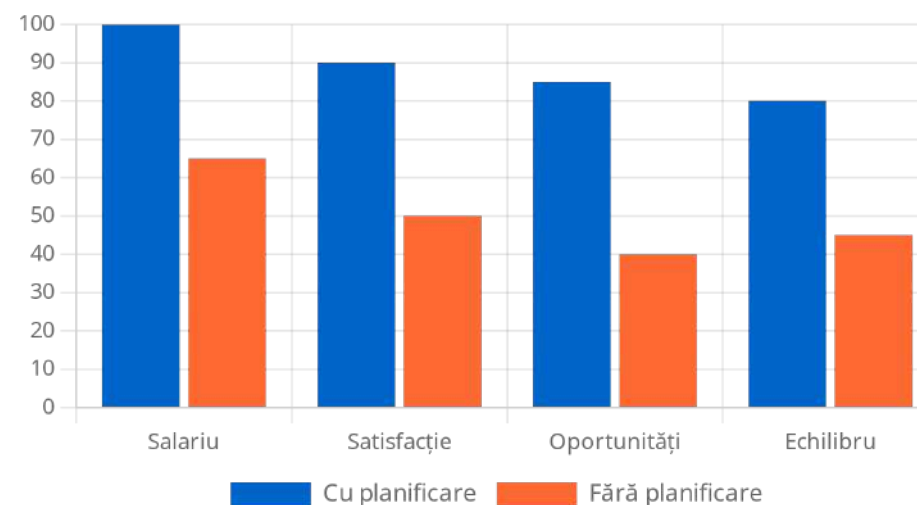
73% dintre angajați lucrează într-un domeniu care nu corespunde calificărilor lor

40% dintre tineri simt că nu au ales calea profesională potrivită

Cei care au planificare de carieră câștigă cu 65% mai mult



### Avantajele planificării conștiente a carierei



Sursă: Sondaj european privind planificarea carierei 2023

# Busola Autocunoașterii

## Domenii de interes

Acele activități și subiecte care te bucură și te motivează. Testul **Holland** ajută la identificarea celor șase domenii principale de interes: Realist, Investigativ, Artistic, Social, Întreprinzător și Convențional.

## Abilități și competențe

Acele lucruri pe care le faci bine sau pe care le poți învăța ușor sau eficient. Matricea **KSA** (Knowledge, Skills, Attitudes) ajută la organizarea cunoștințelor, competențelor și atitudinilor.

## Valori și motivații

Acele principii și obiective care sunt importante pentru tine la locul de muncă și în viață. Crearea **scalei de valori** ajută la clarificarea a ceea ce te motivează cu adevărat.

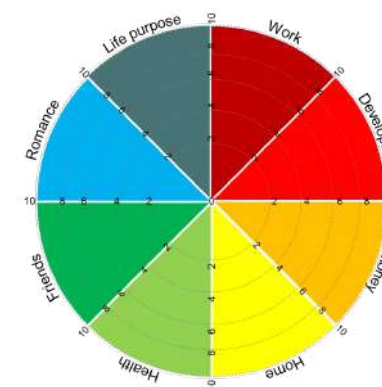
## Trăsături de personalitate

Comportamente caracteristice și preferințe care influențează performanța ta la locul de muncă. **Testele de personalitate** (de exemplu, MBTI, Big Five) ajută la înțelegerea modului în care funcționezi cel mai bine.

### Sfaturi practice pentru autocunoaștere

- ✓ Urmează un **jurnal de carieră** despre succese și provocări
- ✓ Cere **feedback** de la mentori, colegi
- ✓ Încearcă **noi activități** în afara zonei de confort
- ✓ Completează **teste online**: [palyaorientacio.munka.hu](http://palyaorientacio.munka.hu)

Compass– Style 1



### Tipuri de cod Holland

- |   |  |
|---|--|
|  Realist (practic) |  Artistic       |
|  Investigativ      |  Întreprinzător |
|  Social            |  Convențional   |

# Harta Punctelor Tale Forte



## Knowledge (Cunoștințe)

Cunoștințe și expertize profesionale dobândite prin învățare formală și informală.

- Cunoștințe lingvistice | Cunoștințe IT
- Expertiză profesională | Certificate de curs



## Skills (Competențe)

Abilități practice pe care le poți aplica concret la locul de muncă.

- Management de proiect | Prezentare
- Analiză de date | Tehnici de negociere



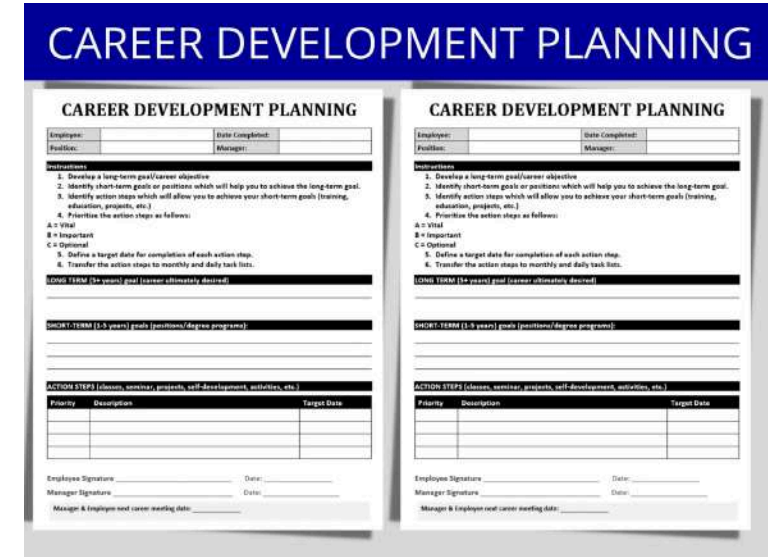
## Attitude (Atitudine)

Trăsături de personalitate, stil de lucru și valori în comportamentul la locul de muncă.

- Lucru în echipă | Fiabilitate
- Gândire creativă | Proactivitate

### Exercițiu practic: Matricea KSA

1. Scrie 8-10 elemente în fiecare categorie
2. Marchează cu **verde** punctele tale forte
3. Alege cele 3 puncte forte cele mai importante pe categorie



## CAREER DEVELOPMENT PLAN

### 1. Assess your situation

Evaluează situația actuală

### 2. Define your goals

Definește obiectivele clare

### 3. Analyze the gaps

Analizează lacunele de competențe

### 4. Create your action plan

Creează planul de acțiune

### 5. Implement your plan

Implementează și execută

### 6. Review regularly

Revizuieste și ajustează regulat

# Busola Valorilor Tale



## Valori materiale și de securitate

Importanța stabilității financiare și securității la locul de muncă.

- Salariu ridicat
- Stabilitate a locului de muncă
- Beneficii
- Securitate pensionară



## Valori creative și intelectuale

Rolul creativității, învățării și provocărilor intelectuale.

- Creativitate
- Inovație
- Oportunități de învățare
- Rezolvare de probleme



## Valori sociale și comunitare

Importanța relațiilor, muncii în echipă și impactului social.

- Lucru în echipă
- Ajutor reciproc
- Impact social
- Mentorat



## Valori de stil de viață și flexibilitate

Echilibrul muncă-viață personală și importanța flexibilității.

- Timp flexibil de lucru
- Muncă de acasă
- Libertate
- Echilibru muncă-viață

## ★ Exercițiu practic: Scala valorilor

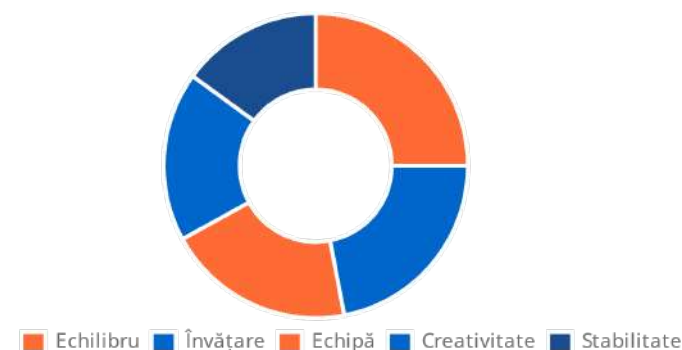
Alege cele 5 valori cele mai importante și aranjează-le în ordine de importanță!



## Top 5 valori la locul de muncă

- 1 Echilibru muncă-viață
- 2 Oportunități de învățare
- 3 Lucru în echipă
- 4 Creativitate
- 5 Stabilitate a locului de muncă

*Exemplu de clasament - creează-ți propriul!*



# Locurile de Muncă ale Viitorului



## Automatizare și inteligență artificială

AI și robotica transformă piața muncii, creând noi profesii: Expert în etică AI, Inginer de învățare automată, Specialist în robotică, Consultant în colaborare om-mașină.



## Sustenabilitate și economie verde

Lupta împotriva schimbărilor climatice creează noi oportunități de carieră: Inginer în energie regenerabilă, Consultant în sustenabilitate, Expert în economie circulară, Analist de amprenta de carbon.



## Sănătate și biotehnologie

Societatea îmbătrânită și noile tehnologii revoluționează sistemul de sănătate: Expert în telemedicină, Consultant genetic, Analist de date medicale, Inginer în bioprinting.



## Transformare digitală

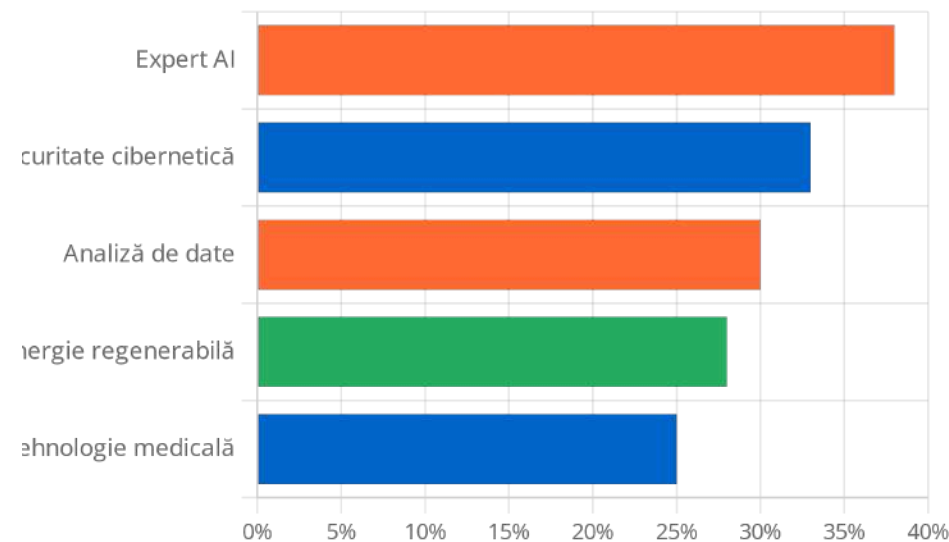
Digitalizarea transformă toate industriile, necesitând noi competențe: Lider în transformare digitală, Expert în securitate cibernetică, Designer UX/UI, Analist de date.

### 💡 Construirea carierei în viitor

Dezvoltă **competențe transferabile** (gândire critică, creativitate, inteligență emoțională) care rămân valoroase în epoca automatizării!



## Profesii în cea mai rapidă creștere



Sursă: World Economic Forum, Future of Jobs Report 2023

# Obținerea Informațiilor la Nivel de Expert



## Portaluri oficiale de orientare profesională

Site-uri fiabile operate de stat, organizații profesionale sau de specialitate.

- ✓ palyaorientacio.munka.hu
- ✓ europass.hu
- ✓ felvi.hu
- ✓ nive.hu



## Pagini de carieră și portaluri de joburi

Oportunități de angajare actuale și cultură corporativă.

- ✓ LinkedIn
- ✓ Glassdoor.com
- ✓ Profession.hu
- ✓ Indeed.com



## Informații despre educație și formare

Oportunități de învățare și programe de formare.

- ✓ Centre de carieră universitare
- ✓ Baze de date de formare
- ✓ Coursera, Udemy, edX
- ✓ Organizații profesionale



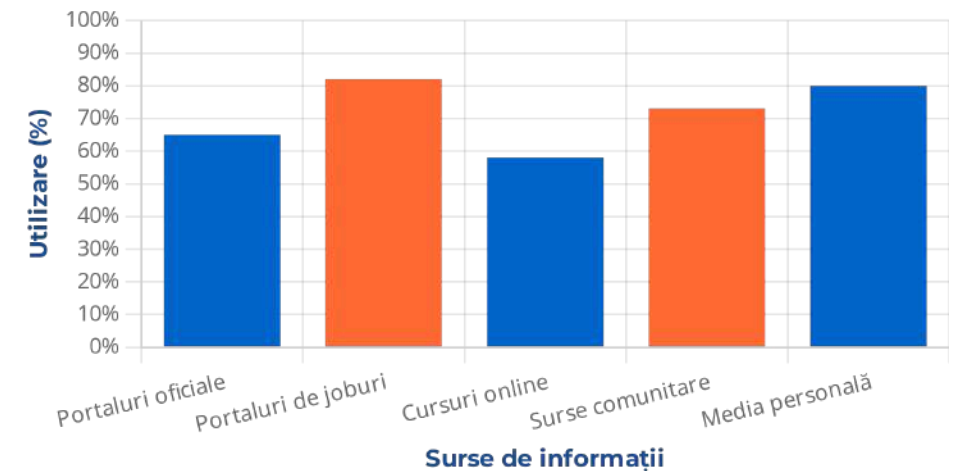
## Surse de informații comunitare

Experiențe și opinii partajate.

- ✓ Grupuri Facebook profesionale
- ✓ Rețele de alumni
- ✓ Forumuri de carieră Reddit
- ✓ Grupuri Meetup



## Surse de informații despre carieră



Sursă: Eurostat Sondaj privind informațiile despre carieră 2023

## Sfaturi pentru evaluarea informațiilor

- ✓ Verifică fiabilitatea și actualitatea sursei
- ✓ Caută surse multiple independente
- ✓ Diferențiază faptele și opiniile
- ✓ Întreabă experți din domeniu

# Descoperirea Necunoscutului - Interviu Informațional

## Ce este interviul informațional?

O conversație în care scopul nu este obținerea unui loc de muncă, ci colectarea de informații despre o profesie, industrie sau companie specifică. Ajută la obținerea unei imagini realiste despre munca de zi cu zi și oportunitățile de carieră.

## Pregătire

Baza unui interviu informațional de succes necesită pregătire serioasă.

- ✓ Identifică **persoanele potrivite** (LinkedIn, rețele de alumni, cunoștințe)
- ✓ Pregătește o **scurtă introducere** și explică obiectivul
- ✓ Formulează **10-15 întrebări** în prealabil
- ✓ Cercetează **persoana și compania** înainte

## Desfășurare

Interviul trebuie să fie profesional și plăcut.

- ✓ Fii **punctual** și îmbracă-te corespunzător
- ✓ Respectă  **timpul** (în general 20-30 minute)
- ✓ Pregătește **note**, dar menține contactul vizual
- ✓ Întreabă despre **calea de carieră** și munca zilnică

→ **Continuare: Urmărire și întrebări utile pentru interviul informațional**



## How to Create A Career Development Plan

**STEP 1: Assess Your Current Situation**

**STEP 2: Identify Your Desired Point**

**STEP 3: Perform A Gap Analysis**

**STEP 4: Create a Roadmap with SMART Objectives**

**STEP 5: Regularly Review**

# Interviul Informațional - Urmărire și Întrebări Utile



## Urmărire după interviu

Construiește relația și după interviu pentru a maximiza beneficiile pe termen lung.

### ✓ Scrisoare de mulțumire în 24 de ore

Trimite un email scurt și profesional în care mulțumești pentru timp și informațiile primite. Menționează un aspect specific din conversație care te-a impresionat.

### ✓ Conectare pe LinkedIn

Trimite o cerere de conectare personalizată, referindu-te la interviul informațional. Acest lucru menține relația activă și îți extinde rețeaua profesională.

### ✓ Informează despre progres

După câteva luni, trimite un update despre cum ai aplicat sfaturile primite sau despre progresul tău în carieră. Acest lucru arată aprecierea și menține legătura.

### ✓ Cere contacte suplimentare

Dacă interviul a fost productiv, întreabă dacă persoana poate recomanda și alte persoane din industrie cu care ai putea discuta pentru a-ți extinde rețeaua.

## 8 Întrebări Utile pentru Interviul Informațional

- 1 Cum a început cariera ta în acest domeniu?**  
Înțelege traseul și deciziile cheie din cariera mentorului.
- 2 Ce competențe sunt cele mai importante pentru succes?**  
Identifică competențele tehnice și soft skills esențiale.
- 3 Cum arată o zi tipică de lucru?**  
Obține o imagine realistă despre munca zilnică.
- 4 Cu ce provocări te confrunți în timpul muncii?**  
Află despre dificultățile și aspectele mai puțin plăcute.
- 5 Ce îți place cel mai mult la locul tău de muncă?**  
Descoperă aspectele motivante și satisfăcătoare.
- 6 Ce abilități sau experiență ai recomanda să dezvolt?**  
Primește sfaturi concrete pentru dezvoltarea ta.
- 7 Ce tendințe modelează industria acum?**  
Înțelege direcția viitoare a domeniului.
- 8 Ce ai face diferit dacă ai începe din nou?**  
Învață din experiența și lecțiile mentorului.

## 💡 Sfaturi practice pentru succes

💡 Pregătește 5-6 povești STAR despre competențele tale principale înainte de interviu

- ✓ Fii autentic și curios - oamenii apreciază interesul sincer
- ✓ Ascultă activ și pune întrebări de follow-up bazate pe răspunsuri
- ✓ Nu cere niciodată direct un loc de muncă - focusul este pe învățare

# Noi Dimensiuni ale Învățării



## Învățare formală

Învățare organizată, structurată care are loc într-un sistem educațional oficial, cu certificare oficială.

• Diplomă universitară • Formare OKJ • Curs acreditat • Examen profesional



## Învățare non-formală

Forme de învățare organizate, dar care nu oferă certificare oficială.

• Workshop-uri • Cursuri de formare • Cursuri online • Mentorat



## Învățare informală

Învățare derivată din experiența zilnică, practică.

• Experiență de lucru • Auto-dezvoltare • Comunități profesionale • Proiecte independente



## Învățare pe tot parcursul vieții

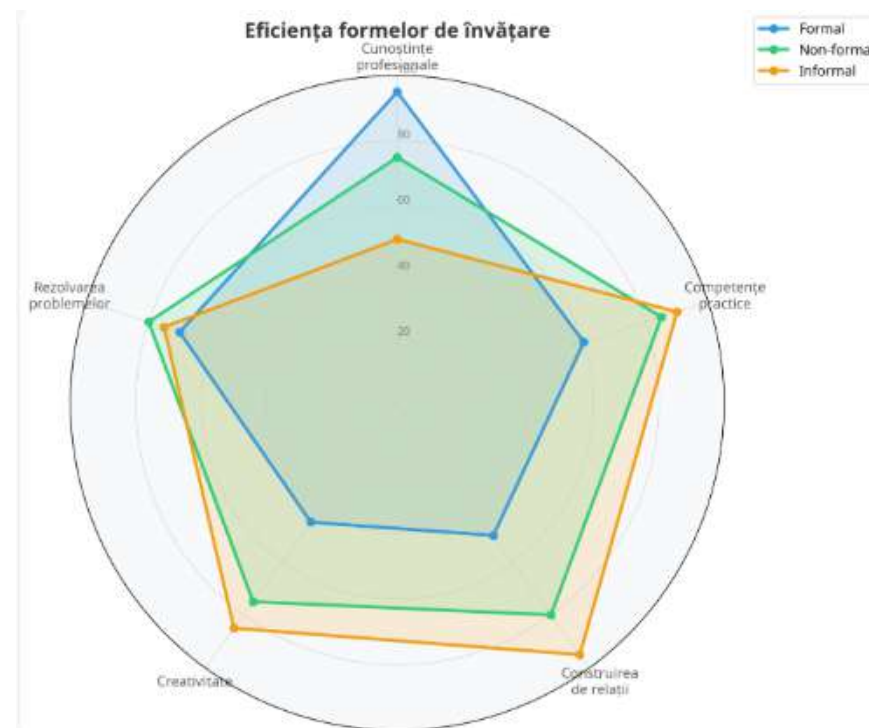
Combinarea diferitelor forme de învățare pentru dezvoltare continuă. Cheia succesului în carieră este **combinarea conștientă a formelor de învățare și auto-dezvoltarea continuă.**

### 💡 Sfaturi pentru strategia de învățare

- 💡 Pregătește un **plan de învățare personalizat** cu obiective pe 3-6-12 luni
- ✅ Combină **formarea formală** cu proiecte practice
- ✅ Alătură-te **comunităților profesionale** pentru învățare informală
- ✅ Ține un **jurnal de învățare** pentru a urmări progresul



## Eficacitatea formelor de învățare



# Planul Tău Personal de Învățare

## Stabilirea obiectivelor SMART

Un plan de învățare eficient se bazează pe un sistem de obiective bine definite.

**S** Specific (Concret) - Ce exact vrei să realizezi?

**M** Measurable (Măsurabil) - Cum poți măsura progresul?

**A** Achievable (Realizabil) - Este obiectivul realist?

**R** Relevant (Relevant) - Se aliază cu obiectivele tale?

**T** Time-bound (Limitat în timp) - Până când vrei să îl realizezi?

## Obiective pe termen scurt și lung

Construiește un plan de învățare cu mai multe niveluri pentru diferite perioade de timp:

- Obiective pe termen scurt (1-3 luni): Competențe concrete, cursuri
- Obiective pe termen mediu (6-12 luni): Dezvoltarea domeniilor de competență
- Obiective pe termen lung (1-5 ani): Diplome la nivel de carieră, certificate

## Pașii pentru crearea planului de învățare

1. Pregătește o auto-evaluare a competențelor actuale
2. Definește domeniile de dezvoltare
3. Stabilește obiective SMART pentru fiecare domeniu
4. Găsește surse de învățare potrivite
5. Pregătește programarea și urmărește progresul
6. Evaluează și modifică regulat planul

## Sfaturi practice

Folosește instrumente digitale pentru a urmări planul de învățare! Cu ajutorul **Trello**, **Notion** sau **Google Keep** poți urmări cu ușurință progresul.



## Șablon de plan personal de învățare

### ⚡ Obiective pe termen scurt (3 luni)

- Finalizarea cursului Excel LinkedIn Learning
- Dezvoltarea competențelor de prezentare

### 🗳️ Obiective pe termen mediu (6-12 luni)

- Învățarea bazelor managementului de proiect
- Obținerea unui certificat de limbă străină

### 📄 Obiective pe termen lung (1-5 ani)

- Finalizarea formării de master
- Obținerea certificării profesionale



# Primii Pași - Dilemele Începătorului în Carieră

## Primii Pași - Dilemele Începătorului în Carieră

### Stagiu de practică

Dobândirea de experiență profesională structurată la o organizație, de obicei pentru 3-12 luni.

#### AVANTAJE

- ✓ Experiență profesională relevantă
- ✓ Mentorat, instruire
- ✓ Oferă potențial de angajare

#### DEZAVANTAJE

- ✗ Salariu scăzut sau inexistent
- ✗ Poziții competitive
- ✗ Aplicare consumatoare de timp

### Muncă de student

Loc de muncă plătit, de obicei cu normă parțială, care poate fi realizat alături de studii.

#### AVANTAJE

- ✓ Venit sigur
- ✓ Program flexibil
- ✓ Experiență de muncă fundamentală

#### DEZAVANTAJE

- ✗ Adesea non-profesional
- ✗ Dezvoltare limitată
- ✗ Prestigiu mai scăzut

### Voluntariat

Muncă fără plată, de obicei la organizații nonprofit sau proiecte comunitare.

#### AVANTAJE

- ✓ Program flexibil
- ✓ Impact social
- ✓ Rețea largă de contacte

#### DEZAVANTAJE

- ✗ Fără salariu
- ✗ Mai puțin structurat
- ✗ Relevanță profesională variabilă

### Poziție junior

Loc de muncă cu normă întreagă, nivel de început, care adesea necesită experiență minimă.

#### AVANTAJE

- ✓ Salariu competitiv
- ✓ Începutul carierei
- ✓ Membru cu drepturi depline al echipei

#### DEZAVANTAJE

- ✗ Așteptări ridicate
- ✗ Adesea este necesară experiență anterioară
- ✗ Mai puțină toleranță pentru învățare

### - A Pályakezdő

Egy szerves rész, általában 3-12 hónapig.

#### Előnyök

- Szakmai fejlődés
- Versenyképesség
- Hálójának bővítése

Működésének időigényes feladatai

#### Előnyök

- Népszerűség
- Képzés és tanácsok
- Változó munkafeltételek

az, amely társasághoz az illetáról várható.

#### Előnyök

- Gyakorlati tapasztalat
- Képzés és tanácsok
- Versenyképesség

amely gyakran a későbbi kapcsolatok

#### Előnyök

- Magas fizetés
- Gyakorlati tapasztalat
- Képzés és tanácsok



#### 5 Típus a pályakezdő é

1. **Klasszikus** - a vállalat részese
2. **Építő** - a vállalat részese
3. **Közvetítő** - a vállalat részese
4. **Üzleti** - a vállalat részese
5. **Közvetítő** - a vállalat részese

#### Társaságok és vállalatok



# Arta Construirii Rețelei



## Networking online

Construirea de relații în spațiul digital este fundamentul construirii moderne de carieră.

- ✓ Construiește o **prezență online profesională** (LinkedIn)
- ✓ Alătură-te **grupurilor profesionale** și participă activ



## Networking offline

Întâlnirile personale rămân cea mai eficientă formă de construire a relațiilor.

- ✓ Participă la **evenimente profesionale**, conferințe
- ✓ Pregătește un **elevator pitch** (prezentare de 30 secunde)



## Optimizarea profilului LinkedIn

LinkedIn este cea mai importantă platformă profesională comunitară unde poți prezenta.

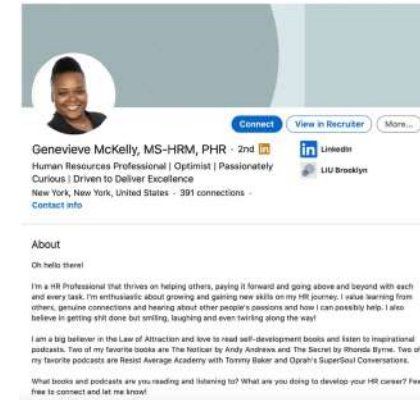
- ✓ Folosește un **profil profesional** și o fotografie de fundal
- ✓ Scrie titluri **bogate în cuvinte cheie** și rezumate



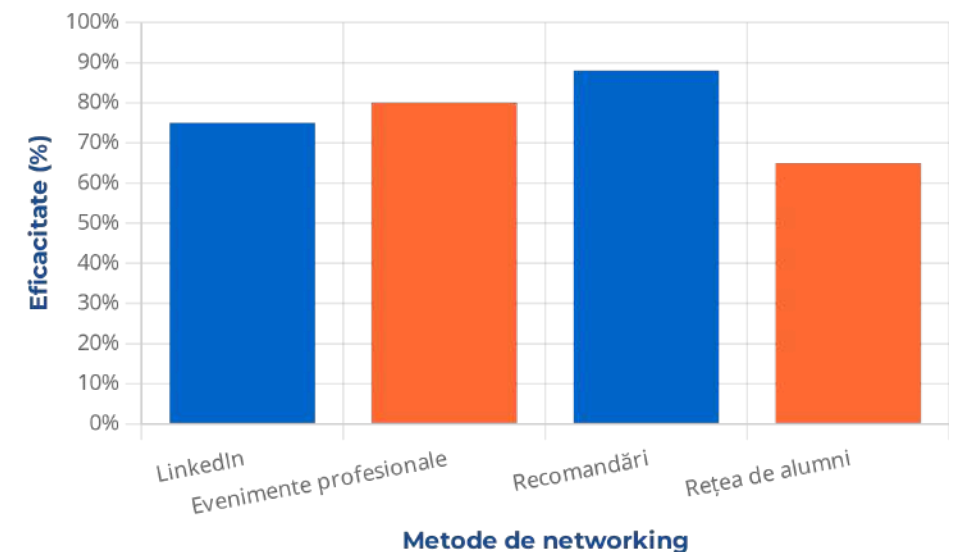
## Tipuri de evenimente de networking

Diferite tipuri de evenimente oferă diferite oportunități de construire a rețelei.

- ✓ **Conferințe**: Cunoștințe profesionale și extinderea rețelei
- ✓ **Meetup-uri**: Întâlniri informale cu interese similare



## Eficacitatea metodelor de networking



Sursă: LinkedIn Global Networking Report 2023

## 💡 Strategie de networking în 3 pași

1. Definește grupul țintă și obiectivele de networking
2. Pregătește o strategie de marcă personală (online și offline)
3. Alege 3-5 platforme/evenimente unde să fii activ prezent

# Construirea Mărcii Personale



## Ce este marca personală?

Marca personală este modul în care te prezinți în lumea profesională și ce impresie lași asupra altora. Este combinația unică de **competențe, experiență, personalitate și valori** care te diferențiază de alții pe piața muncii.



## Prezență online profesională

În era digitală, prezența ta online este adesea prima impresie pe care o lași.

- ✓ Profil LinkedIn optimizat cu fotografie profesională
- ✓ Site personal sau portofoliu online (dacă este relevant)
- ✓ Prezență activă în **comunități profesionale** online

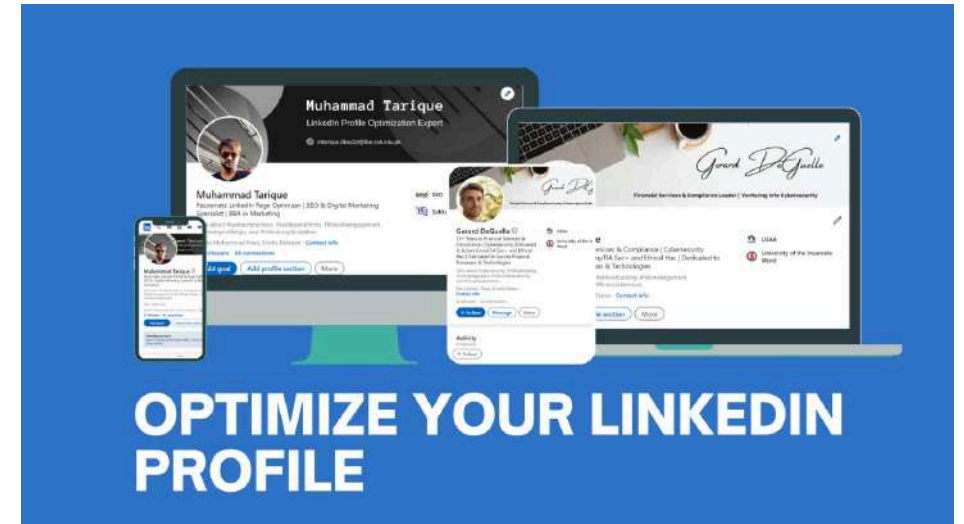


## Comunicarea valorilor tale

Definește clar ce te face unic și comunică-l în mod consecvent.

- ✓ Identifică **competențele cheie** și domeniile de expertiză
- ✓ Creează un **mesaj clar** despre cine ești profesional
- ✓ Partajează **cunoștințe și experiențe** prin articole, postări

→ **Continuare: Verificarea amprentei digitale și cei 6 pași pentru construirea mărcii personale**



## 💡 Sfaturi pentru începerea construirii mărcii personale

- 💡 Începe cu **LinkedIn** - este cea mai importantă platformă profesională
- ✓ Folosește o **fotografie profesională** de profil (nu selfie)
- ✓ Scrie un **titlu captivant** care arată ce faci și pentru cine
- ✓ Partajează **conținut relevant** din domeniul tău cel puțin săptămânal
- ✓ Interacționează cu **postările altora** prin comentarii valoroase
- ✓ Fii **autentic** - marca personală trebuie să reflecte cine ești cu adevărat

# Construirea Mărcii Personale - Continuare



## Verificarea amprentei digitale

Amprenta ta digitală influențează oportunitățile de carieră. Monitorizează activ prezența online.

- ✓ **Google search regulat:** Caută-te lunar și verifică primele 2-3 pagini de rezultate.
- ✓ **Setări de confidențialitate:** Ajustează setările pe toate platformele social media.
- ✓ **Curățarea conținutului:** Elimină postările neprofesionale sau fă-le private.

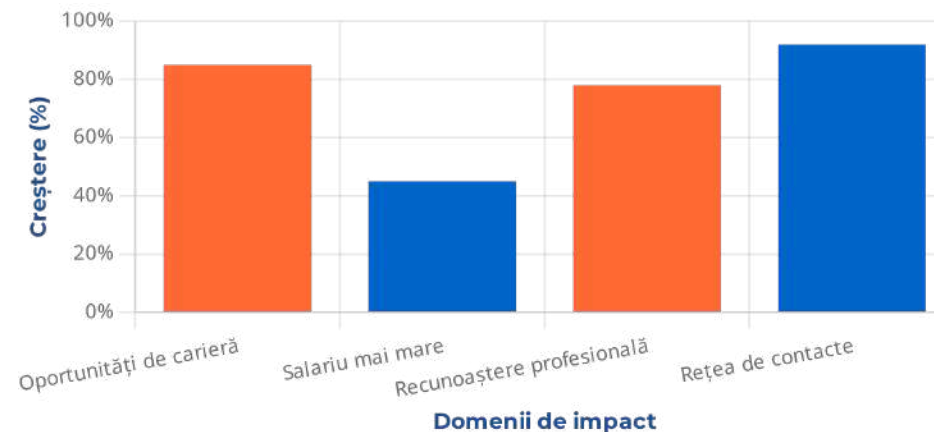
## 6 pași pentru construirea mărcii personale

- 1 **Auto-cunoaștere:** Identifică punctele forte, valorile și obiectivele tale profesionale.
- 2 **Definire:** Creează un mesaj clar și concis despre marca ta personală.
- 3 **Prezență online:** Construiește profiluri profesionale complete și actualizate.
- 4 **Conținut:** Partajează cunoștințe prin articole, postări sau prezentări.
- 5 **Networking:** Construiește relații autentice cu profesioniști din domeniu.
- 6 **Consistență:** Menține același mesaj pe toate platformele pentru credibilitate.

## Sfaturi pentru menținerea consistenței

- 💡 Folosește aceeași **fotografie profesională** pe toate platformele
- ✓ Menține un **ton și stil de comunicare** consistent
- ✓ Actualizează **toate profilurile simultan** când apar schimbări
- ✓ Revizuieste marca personală la fiecare **6 luni**

## Impactul mărcii personale puternice



Sursă: LinkedIn Personal Branding Study 2023

## Exemple concrete de acțiuni

### Auto-cunoaștere:

Completează teste de personalitate profesională (Myers-Briggs, StrengthsFinder)

### Conținut:

Publică un articol pe LinkedIn lunar despre subiectul tău de expertiză

### Networking:

Participă la minimum 2 evenimente profesionale pe trimestru

### Consistență:

Creează un document cu ghidul mărcii tale personale (culori, ton, mesaje cheie)

# Rolul Mentorului



## Cine poate fi mentor?

Un mentor este o persoană cu experiență care oferă îndrumare și sprijin în dezvoltarea carierei tale.

- ✓ Manager sau lider senior din compania ta
- ✓ Coleg mai experimentat din domeniul tău
- ✓ Profesionist din industrie cu experiență relevantă
- ✓ Profesor sau fost profesor universitar



## Cum găsești un mentor?

Găsirea mentorului potrivit necesită abordare activă și strategică.

- ✓ Folosește rețeaua ta profesională existentă
- ✓ Participă la **evenimente profesionale** și conferințe
- ✓ Caută pe **LinkedIn** profesioniști din domeniul tău
- ✓ Alătură-te **programelor formale de mentorat**



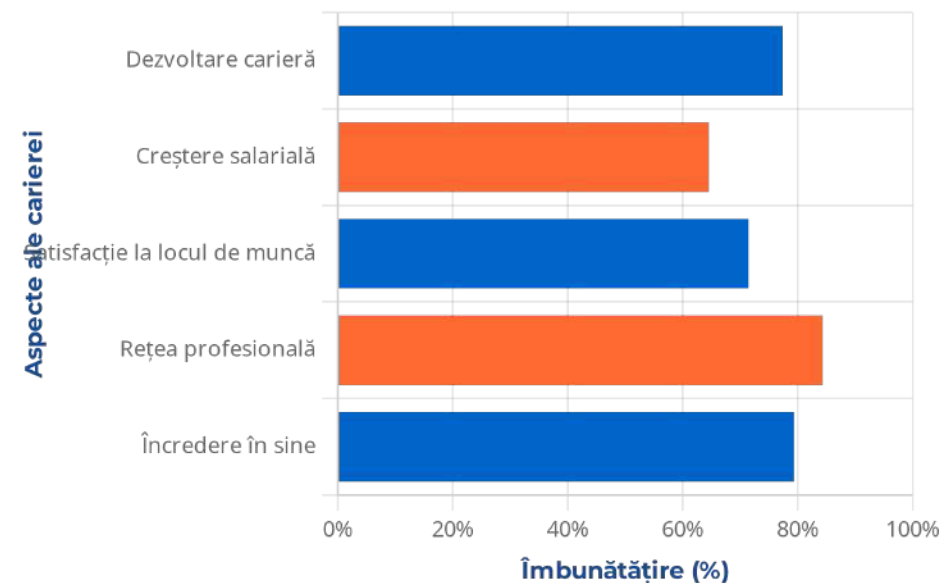
## Relația de mentorat de succes

O relație productivă de mentorat se bazează pe angajament reciproc și comunicare deschisă.

- ✓ Stabilește **obiective clare** pentru relația de mentorat
- ✓ Menține **comunicare regulată** (lunar sau trimestrial)
- ✓ Fii deschis la **feedback constructiv**
- ✓ Respectă  **timpul și expertiza mentorului**



## Impactul mentoratului asupra carierei



Sursă: Harvard Business Review - Studiu despre mentorat 2023

→ **Continuare: Beneficiile concrete ale mentoratului și sfaturi practice**

# Rolul Mentorului - Beneficii și Sfaturi Practice

## Etapele relației de mentorat

### 1. Inițiere

Primul contact și stabilirea așteptărilor. Discutați despre **obiectivele tale de carieră**, ce aștepți de la relația de mentorat și cum va funcționa comunicarea. Stabiliți **frecvența întâlnirilor** și modalitatea de contact preferată.

### 2. Stabilire

Definirea clară a obiectivelor și crearea unui plan de acțiune. Identificați **competențele specifice** pe care vrei să le dezvolti și **milestone-urile** pe care vrei să le atingi. Stabiliți metrici pentru măsurarea progresului.

### 3. Menținere

Întâlniri regulate și feedback continuu. Aceasta este **cea mai lungă fază** a relației, unde se întâmplă dezvoltarea reală. Discutați provocările, celebrați succesele și ajustați planul pe baza progresului și schimbărilor din carieră.

### 4. Închidere

Evaluarea progresului și tranziția. Când obiectivele inițiale sunt atinse sau circumstanțele se schimbă, este timpul să **evaluați împreună** ce ai învățat și cum ai crescut. Relația poate continua într-o formă mai informală sau poate evolua într-o **relație de colegialitate**.

## ★ Best Practices pentru Mentee

1. Fii **clar și specific** despre ce vrei să obții din relația de mentorat
2. Pregătește **agenda pentru fiecare întâlnire** și trimite-o în avans
3. Ține un **jurnal de mentorat** cu lecții învățate și acțiuni de întreprins
4. Respectă **timpul mentorului** - fii punctual și respectă durata stabilită
5. Aplică **sfaturile primite** între întâlniri și raportează rezultatele
6. Fii **deschis la feedback**, chiar dacă este dificil de auzit
7. Nu aștepta ca mentorul să **rezolve problemele** pentru tine - cer îndrumare, nu soluții
8. Comunică **deschis despre provocări și eșecuri**, nu doar despre succese
9. Arată **apreciere constantă** pentru timpul și expertiza oferite
10. Fii pregătit să **dai înapoi comunității** - devino mentor când vei avea experiență

## ? Exemple de întrebări pentru mentor

- 💡 "Ce competențe ar trebui să prioritizez pentru următorii 6 luni?"
- 💡 "Cum ai navigat o situație similară în cariera ta?"
- 💡 "Ce greșeli comune ar trebui să evit în această fază?"
- 💡 "Cum pot construi o rețea profesională mai puternică?"
- 💡 "Ce resurse sau cursuri recomanzi pentru dezvoltarea în acest domeniu?"
- 💡 "Cum pot demonstra valoarea mea în organizație?"

# Planificarea Carierei în Practică



## Procesul de planificare

Planificarea carierei nu este un eveniment unic, ci un **proces continuu** care necesită evaluare regulată și ajustare. Trebuie să fii flexibil și deschis la noi oportunități, dar să ai în același timp o direcție clară.



## Orizonturi de timp pentru obiective

Împarte obiectivele de carieră în diferite perioade de timp pentru a le face mai ușor de gestionat.

- **Termen scurt** (3-6 luni): Competențe specifice, cursuri, certificări
- **Termen mediu** (1-2 ani): Promovare, schimbare de rol, proiecte majore
- **Termen lung** (3-5 ani): Poziții de leadership, schimbare de carieră, diplome avansate



## Pregătirea schiței planului

Un plan de carieră eficient conține următoarele elemente cheie:

- ✓ **Situația actuală:** Unde te afli acum? (competențe, experiență, poziție)
- ✓ **Obiective:** Unde vrei să ajungi? (viziune pe termen scurt, mediu, lung)
- ✓ **Pași de acțiune:** Cum vei ajunge acolo? (formare, networking, proiecte)
- ✓ **Resurse:** Ce ai nevoie? (timp, bani, mentorat, cursuri)
- ✓ **Termene:** Când vrei să realizezi fiecare pas?

## Sfaturi practice

- 💡 Revizuieste planul de carieră la fiecare **3-6 luni**
- ✓ Celebrează **micile victorii** pe parcurs pentru a rămâne motivat
- ✓ Fii **flexibil** - planul poate fi ajustat pe baza noilor oportunități



## Procesul de planificare a carierei în 6 pași

PASUL 1: Auto-evaluare

PASUL 2: Stabilirea obiectivelor

PASUL 3: Analiza opțiunilor

PASUL 4: Plan de acțiune

PASUL 5: Implementare

PASUL 6: Evaluare și ajustare

## Șablon de plan de carieră

**Termen scurt (3-6 luni):**

Obiectiv: \_\_\_\_\_

**Termen mediu (1-2 ani):**

Obiectiv: \_\_\_\_\_

**Termen lung (3-5 ani):**

Obiectiv: \_\_\_\_\_

# Secretul CV-ului Perfect

## Cerințe formale pentru CV modern

Un CV profesional trebuie să respecte anumite standarde de formatare și prezentare.

- ✓ **Lungime:** 1-2 pagini (maximum 2 pentru experiență vastă)
- ✓ **Format:** PDF pentru a păstra formatarea
- ✓ **Font:** Profesional (Arial, Calibri, Times New Roman) 10-12pt
- ✓ **Marje:** 1,5-2,5 cm pe toate laturile

## Crearea unui CV prietenos cu ATS

Sistemele ATS (Applicant Tracking System) scanează CV-urile înainte ca un recrutor să le vadă.

- ✓ Folosește **format simplu**, fără design complex
- ✓ Integrează **cuvinte cheie** din descrierea jobului
- ✓ Evită **tabele complexe** și coloane multiple
- ✓ Nu pune informații importante în header/footer

→ **Continuare: Elemente esențiale de conținut, evitarea greșelilor și lista completă de verificare**



## Sfaturi pentru formatare

**Ierarhie vizuală:** Folosește dimensiuni diferite de font pentru titluri și subtitluri

**Spațiu alb:** Lasă suficient spațiu între secțiuni pentru lizibilitate

**Consistență:** Menține același stil de formatare pentru toate secțiunile

**Accentuare:** Folosește bold pentru informații importante, dar cu moderație

**Nume fișier:** Salvează ca "Nume\_Prenume\_CV.pdf"

# Secretul CV-ului Perfect - Conținut și Verificare



## Elemente esențiale de conținut

**Date de contact:** Nume complet, telefon, email profesional, LinkedIn. Evită adresa completă (orașul este suficient).

**Rezumat profesional:** 2-3 propoziții: Cine ești? Ce experiență? Ce cauți? Ex: "Specialist marketing digital cu 5 ani experiență în social media. Expert în creșterea engagement-ului cu 40%+."

**Experiență profesională:** Ordine cronologică inversă. Pentru fiecare: poziție, companie, perioada, 3-5 realizări (nu sarcini). Verbe de acțiune: "Am crescut", "Am implementat".

**Educație:** Diplomă, instituție, an. Dacă ești student recent: media (peste 8.5), proiecte relevante, burse.

**Competențe:** Tehnice (Excel, Python, Adobe) și soft skills (leadership, comunicare). Adaptează pentru fiecare poziție.



## Evitarea greșelilor comune

**✗ Greșeli de ortografie:** Verifică de 3 ori! Folosește Grammarly. Cere altei persoane să citească CV-ul.

**✗ Informații irelevante:** Evită hobby-uri neprofesionale, informații personale sensibile, experiențe din liceu (dacă ai peste 3 ani experiență).

**✗ CV generic:** NU trimite același CV pentru toate pozițiile. Personalizează: cuvinte cheie din anunț, adaptează rezumatul, evidențiază experiența relevantă.

**✗ Fotografie neprofesională:** Dacă este cerută: fotografie profesională cu fundal neutru, îmbrăcăminte business. NU selfie, NU fotografii de vacanță.

## ✓ Lista de verificare pentru CV perfect

- Fără greșeli de ortografie și gramatică
- Format PDF, 1-2 pagini
- Cuvinte cheie din descrierea jobului
- Realizări cuantificabile (cifre, procente)
- Date de contact actualizate
- Design simplu, compatibil ATS
- Experiență în ordine cronologică inversă
- Competențe relevante pentru poziție
- Fără informații personale sensibile
- Verificat de o altă persoană

## 📈 Exemple de realizări cuantificabile

- ✓ "Am crescut vânzările cu 35% în 6 luni"
- ✓ "Am gestionat o echipă de 12 persoane"
- ✓ "Am redus costurile cu 20.000 RON/an"
- ✓ "Am implementat sistem care a economisit 15h/săptămână"
- ✓ "Am atras 50+ clienți noi în Q1 2024"
- ✓ "Am îmbunătățit satisfacția clienților de la 75% la 92%"

## ✍️ Sfaturi pentru personalizarea CV-ului

- Citește anunțul cu atenție: Identifică cuvintele cheie și competențele cerute
- Adaptează rezumatul: Modifică primele 2-3 propoziții pentru poziția specifică
- Reorganizează competențele: Pune primele competențele din anunț
- Evidențiază experiența relevantă: Extinde descrierea rolurilor similare
- Salvează versiuni separate: Nume\_Prenume\_CV\_Companie\_Poziție.pdf

# Metoda STAR la Interviu

## S - Situation (Situație)

Describe **contextul și situația** în care te-ai aflat. Oferă suficiente detalii pentru ca interviewerul să înțeleagă cadrul, dar fii concis. Menționează când și unde s-a întâmplat.

## T - Task (Sarcină)

Explică **sarcina sau provocarea** cu care te-ai confruntat. Ce trebuia să realizezi? Care era responsabilitatea ta specifică în acea situație? Ce obstacole existau?


## A - Action (Acțiune)

Detaliază **acțiunile specifice** pe care le-ai întreprins. Concentrează-te pe ce ai făcut TU (nu echipa). Explică de ce ai ales acele acțiuni și ce competențe ai folosit.

## R - Result (Rezultat)

Prezintă **rezultatele măsurabile** ale acțiunilor tale. Folosește cifre și date concrete când este posibil. Menționează ce ai învățat și cum te-a ajutat experiența.

### Sfaturi pentru folosirea metodei STAR

 Pregătește 5-7 exemple STAR înainte de interviu pentru diferite competențe

- Fii **specific și concret** - evită generalizările
- Concentrează-te pe **acțiunile tale**, nu pe echipă
- Folosește **cifre și date** pentru a cuantifica rezultatele

## → Continuare: Exemplu Detaliat de Răspuns STAR

În slide-ul următor vei găsi un **exemplu complet și detaliat** de răspuns STAR la întrebarea:

*"Povestește-mi despre o situație când ai rezolvat o problemă dificilă."*

Exemplul va demonstra cum să structurezi răspunsul folosind cele 4 elemente STAR (Situație, Sarcină, Acțiune, Rezultat) și va include **cifre concrete și rezultate măsurabile**.

### ★ De ce să folosești metoda STAR?

#### Structură clară:

Oferă un cadru organizat pentru răspunsurile tale, evitând divagațiile și asigurând că acoperi toate aspectele importante.

#### Demonstrează competențe:

Permite interviewerului să vadă exact cum aplici competențele în situații reale, nu doar să afirmi că le ai.

#### Rezultate măsurabile:

Încurajează folosirea cifrelor și datelor concrete, făcând răspunsurile tale mai credibile și memorabile.

#### Pregătire eficientă:

Facilitează pregătirea pentru interviu, permițându-ți să organizezi experiențele tale într-un format standardizat.

# Metoda STAR la Interviu - Exemplu Practic

## 💬 Exemplu detaliat de răspuns STAR

Întrebare: "Povestește-mi despre o situație când ai rezolvat o problemă dificilă."

### **S** Situație:

"În timpul stagiului meu la compania X, echipa noastră de marketing a pierdut un client major cu doar 2 săptămâni înainte de lansarea unei campanii importante, ceea ce a însemnat o scădere de 30% a bugetului."

### **T** Sarcină:

"Managerul meu m-a însărcinat să găsec soluții pentru a menține impactul campaniei în ciuda bugetului redus, păstrând aceeași acoperire și angajament."

### **A** Acțiune:

"Am analizat datele din campaniile anterioare și am identificat că social media organică avea cel mai bun ROI. Am propus redirectionarea a 60% din buget către conținut organic și influencer marketing micro. Am negociat parteneriate cu 5 micro-influenceri și am creat un calendar de conținut pentru 3 luni."

### **R** Rezultat:

"Campania a generat cu 45% mai mult engagement decât campania anterioară, cu un cost per engagement redus cu 60%. Am câștigat 3 noi clienți mici care au compensat pierderea clientului major. Această experiență m-a învățat importanța analizei datelor și a creativității în constrângeri bugetare."

## 📌 Cum să te pregătești pentru răspunsuri STAR

💡 Pregătește 5-7 exemple STAR înainte de interviu pentru diferite competențe

- ✓ Fii **specific și concret** - evită generalizările
- ✓ Concentrează-te pe **acțiunile tale**, nu pe echipă
- ✓ Folosește **cifre și date** pentru a cuantifica rezultatele
- ✓ Exersează răspunsurile cu voce tare pentru a fi mai fluent

## ❓ Întrebări tipice pentru metoda STAR

- ✓ Povestește despre o situație când ai lucrat sub presiune
- ✓ Dă un exemplu când ai rezolvat un conflict în echipă
- ✓ Descrie o situație când ai demonstrat leadership
- ✓ Când ai făcut o greșeală și cum ai remediat-o?
- ✓ Exemplu când ai depășit așteptările

## ★ Sfaturi suplimentare

### Structură clară:

Menționează explicit fiecare element STAR în răspunsul tău pentru claritate maximă.

### Timp de răspuns:

Un răspuns STAR complet ar trebui să dureze 1,5-2 minute. Exersează pentru a nu fi prea lung sau prea scurt.

### Adaptare:

Ajustează exemplele STAR în funcție de competențele cerute pentru poziția specifică.

### Autenticitate:

Folosește doar exemple reale din experiența ta. Intervievatorii pot detecta ușor răspunsurile fabricate.

# Instrumente Digitale pentru Dezvoltarea Carierei

## Instrumente pentru CV și portofoliu

Platforme care te ajută să crezi CV-uri și portofolii profesionale atractive.

- **Canva** - Șabloane moderne pentru CV și scrisori de intenție
- **Adobe Spark** - Creare de portofolii vizuale și CV-uri creative
- **Novoresume** - Constructor de CV optimizat pentru ATS
- **VisualCV** - CV-uri interactive cu analiză de performanță

## Platforme de căutare a locurilor de muncă

Site-uri și aplicații pentru găsirea oportunităților de carieră.

- **LinkedIn Jobs** - Cea mai mare rețea profesională globală
- **eJobs** - Lider pe piața din România pentru joburi
- **BestJobs** - Platformă românească cu oferte diverse
- **Hipo.ro** - Specializat în joburi pentru tineri profesioniști

## Platforme de dezvoltare a competențelor

Resurse online pentru învățare continuă și dezvoltare profesională.

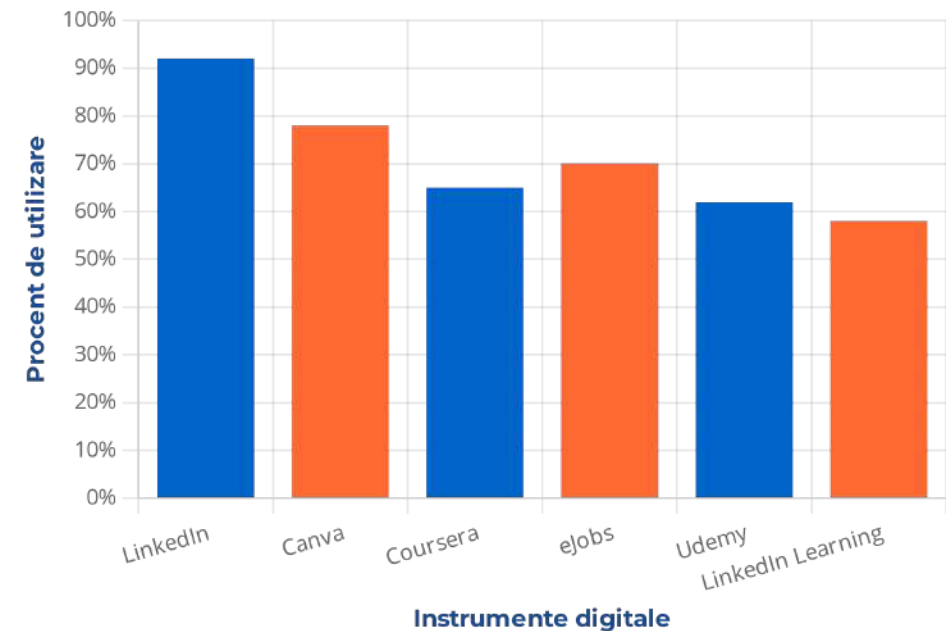
- **Coursera** - Cursuri universitare și certificări profesionale
- **Udemy** - Mii de cursuri practice în diverse domenii
- **LinkedIn Learning** - Cursuri integrate cu profilul LinkedIn
- **edX** - Cursuri de la universități de top din lume

## Sfaturi pentru alegerea instrumentelor potrivite

- 💡 Începe cu **instrumentele gratuite** înainte de a investi în versiuni premium
- ✅ Alege platforme **relevante pentru domeniul tău** de activitate
- ✅ Verifică **recenziile și recomandările** altor utilizatori
- ✅ Investește timp în **învățarea completă** a instrumentelor selectate



## Popularitatea instrumentelor digitale



Sursă: Studiu despre utilizarea instrumentelor digitale în carieră 2024

# Optimizarea Profilului LinkedIn

## 👤 Profil de bază

- Fotografie profesională de profil (nu selfie, fundal neutru, îmbrăcăminte business)
- Banner personalizat care reflectă marca personală sau domeniul de activitate
- Titlu captivant (nu doar poziția actuală - arată ce faci și pentru cine)
- Rezumat profesional detaliat (3-5 paragrafe despre experiență, competențe, obiective)
- URL personalizat (linkedin.com/in/nume-prenume în loc de cifre aleatorii)

## 📄 Conținut și vizibilitate

- Experiență detaliată cu realizări cuantificabile (cifre, procente, rezultate)
- Educație completă cu proiecte relevante, burse sau distincții
- Competențe relevante (minimum 10, maximum 50 - prioritizează pe cele mai importante)
- Recomandări de la colegi, manageri sau clienți (minimum 3-5)
- Certificări și cursuri finalizate (adaugă toate certificările relevante)

## 👥 Networking și angajament

- Minimum 500+ conexiuni pentru credibilitate și vizibilitate sporită
- Postări regulate (săptămânal sau lunar) despre subiectul tău de expertiză
- Interacțiuni activă cu postările altora (comentarii valoroase, nu doar like-uri)
- Participare în grupuri relevante din industrie (minimum 3-5 grupuri active)
- Secțiune "Featured" cu cele mai bune realizări (articole, proiecte, media)

## 💡 Sfaturi pentru menținerea profilului actualizat

- 💡 Actualizează profilul la fiecare schimbare majoră (job nou, certificare, proiect)
- ✅ Revizuieste și optimizează profilul la fiecare 3-6 luni
- ✅ Cere recomandări imediat după finalizarea unui proiect de succes
- ✅ Monitorizează cine îți vizitează profilul și conectează-te cu persoane relevante



## 🔗 Șablon pentru titlul LinkedIn

**Formula:** Poziție + Valoare adăugată + Pentru cine

**Exemplu 1:**

"Marketing Manager | Ajut companiile tech să crească cu 40%+ prin strategii digitale"

**Exemplu 2:**

"Software Developer | Construiesc aplicații web scalabile pentru startup-uri"

**Exemplu 3:**

"HR Specialist | Sprijin companii să atragă și să rețină talentele de top"

## ★ Exemple de titluri LinkedIn eficiente

- ✅ "Data Analyst | Transform datele în decizii strategice pentru companii Fortune 500"
- ✅ "Graphic Designer | Creez identități vizuale memorabile pentru branduri inovatoare"
- ✅ "Sales Manager | Ajut echipele B2B să depășească targeturile cu 30%+"
- ✅ "Project Manager | Livrez proiecte complexe la timp și în buget pentru clienți internaționali"

# Resurse și Asistență Suplimentare



## Site-uri web utile

- [LinkedIn.com](#) - Rețea profesională și căutare joburi
- [Glassdoor.com](#) - Recenzii companii și salarii
- [eJobs.ro](#) - Portalul principal de joburi din România
- [BestJobs.ro](#) - Platformă românească de recrutare
- [CareerBuilder.com](#) - Resurse și sfaturi pentru carieră
- [Indeed.com](#) - Motor de căutare global pentru joburi



## Cărți recomandate

- **"What Color Is Your Parachute?"** - Richard N. Bolles
- **"Designing Your Life"** - Bill Burnett & Dave Evans
- **"The Pathfinder"** - Nicholas Lore
- **"So Good They Can't Ignore You"** - Cal Newport
- **"StrengthsFinder 2.0"** - Tom Rath
- **"Atomic Habits"** - James Clear



## Aplicații utile

- [LinkedIn](#) - Networking și căutare joburi mobile
- [Trello](#) - Organizarea căutării de joburi și proiecte
- [Evernote](#) - Notițe și organizare informații carieră
- [Grammarly](#) - Verificare gramaticală pentru CV și email-uri
- [Forest](#) - Productivitate și concentrare
- [Headspace](#) - Meditație și gestionare stres



## Organizații de asistență

- [AJOFM](#) - Agenția Județeană pentru Ocuparea Forței de Muncă
- [EURES](#) - Rețeaua europeană de locuri de muncă
- [Junior Achievement România](#) - Educație antreprenorială
- [AIESEC România](#) - Oportunități internaționale pentru tineri
- [Centrul de Consiliere și Orientare în Carieră](#) - Universități
- [Youth Guarantee](#) - Program UE pentru tineri



### Finanțat de Uniunea Europeană

Acest material a fost realizat cu sprijinul financiar al Uniunii Europene prin Fondul Social European. Conținutul acestui material nu reprezintă în mod obligatoriu poziția oficială a Uniunii Europene sau a Guvernului României.